







# Автоматизация технологических и бизнес-процесов Automation of technological and business-processes

- Linearization in a digital filter control characteristic problem for a specialized computer system
- Partial renovating - the innovative tool of efficiency control of functioning of the equipment which has spent a resource
- Definition of time of transition process by means of the modified number of homochronicity on the example of heating of bodies
- The research of the energy characteristics of cogeneration power plant in a changing fuel quality
- Increased automation of cleaning unit air separation unit
- And so on...



Universal Impact Factor





**Автоматизация  
Технологических и  
Бизнес  
Процессов**

**Volume 8, Issue 1 /2016**

ISSN 2312-3125 (print), ISSN 2312-931X (online)

УДК 681.5+66-933.6+338.364

**Головний редактор:**

Хобін В.А., д.т.н., проф. (Одеса)

**Заступники головного редактора:**

Волков В.Е., д.т.н., доц. (Одеса)

Єгоров В.Б., к.т.н. (Одеса)

**Редакційна колегія:**

Hesuan Hu, prof. (Shaanxi, China)

Mingcong Deng, prof. (Tokyo, Japan)

Myong K. Jeong prof. (New Jersey, USA)

Panagiotis Tzionas prof. (Thessaloniki, Greece)

Qiang Huang, prof. (Los Angeles C.A., USA)

Qing-Shan (Samuel) Jia, prof (Beijing, China)

Yangmin Li, prof (Macao, China)

Вашпанов Ю.О., проф. (Одеса, Україна)

Гергега А.М., проф. (Одеса, Україна)

Грабо В.В., проф. (Вінниця, Україна)

Денисенко В.А., проф. (Одеса, Україна)

Зученко А. И., проф. (Київ, Україна)

Іцкович Е.Л., проф. (Москва, Росія)

Котлік С.В., доц. (Одеса, Україна)

Ладанюк А.П., проф. (Київ, Україна)

Любчик Л.М., проф. (Харків, Україна)

Максимов М.В., проф. (Одеса, Україна)

Монтік П.М., проф. (Одеса, Україна)

Палов И., проф. (Русе, Болгарія)

Панін І.Г., д.т.н. (Вороніж, Росія)

Тітлова О.О., к.т.н. (Одеса, Україна)

Тодорцев Ю.К., проф. (Одеса, Україна)

Трішин Ф.А., доц. (Одеса, Україна)

Хазаров В.Г., проф. (Санкт-Петербург, Росія)

Цукерман Ю.Д., (Москва, Росія)

Яковис Л.М., проф. (Санкт-Петербург, Росія)

**Відповідальний редактор:**

Тітлова О.О., к.т.н. (Одеса)

**Комп'ютерний дизайн та верстка:**

Путников Д. В.

**Засновник:**

Одеська національна академія харчових технологій

**Адреса редакції:**

м. Одеса, вул. Канатна, 112, м. Одеса, 65039,

тел.: (048)712-42-54, e-mail: [journal-atbp@mail.ru](mailto:journal-atbp@mail.ru)

**Підписано до друку 03.03.2016 р.**

Рекомендовано до друку та розташування в мережі Інтернет Вченою Радою Одеської національної академії харчових технологій

**03 березня 2016р., протокол № 8**

Відповідальність за достовірність інформації несе автор публікації.  
Матеріали друкуються мовою оригіналу. **Передрукування матеріалів журналу дозволяється лише за згодою редакції. Ліцензія СС-ВУ.**

Отпечатано в издательстве ЧП "Диол Принт" (Одесса). Тираж 500 экз.

Журнал «Автоматизация технологических та бизнес-процесів» було ініційовано до видання рішенням складу І Всеукраїнської науково – практичної конференції «Інформаційні технології та автоматизація - 2008», що відбулась у стінах Одеської національної академії харчових технологій та продовжує щорічно проводитися:

[www.itia.com.ua](http://www.itia.com.ua)

[www.journal-atbp.com](http://www.journal-atbp.com)

Журнал зареєстровано Міністерством Юстиції України  
Серія КВ №15895-4367Р від 16.10.2009 р.

**Щоквартальний Міжнародний науково-виробничий журнал «Автоматизація технологічних і бізнес-процесів» є науковим фаховим виданням України в галузі технічних наук (рішення Колегії МОН України № 1081 від 29.09.2014).**

**Колонка головного редактора**

Методология... Всегда ли мы осознаем ее необходимость в нашей научной деятельности и смысл этого понятия? Этот вопрос неизбежно возникает после того, когда мы расставили точки над «і» в понятии «теория». Взаимосвязаны ли «теория» и «методология»? Какая методология эффективна при исследованиях и разработках систем управления?



Мы уже видели полезность нашего обращения к философии, как фундаменту всей системы понятий, когда разбирались с «теорией». «Копнув» туда снова, сможем проследить диалектику взаимосвязи между «теорией» и «методологией». Она, оказывается, точно такая же, как взаимосвязь между понятиями «цель» и «средство достижения цели». Т.е. методология – это технология исследований, применение которой ведет к получению нового знания, претендующего на теорию.

Очевидно, что эффективность этого нового знания (и теории на его основе) или разработки будет зависеть от использованной методологии. Практика применения методологий в области систем управления, эволюционируя, привела нас к такой, которая называется системным подходом. Суть системного подхода, как методологии, состоит в том, что любой предмет исследования и разработки рассматривается одновременно в двух ипостасях. Во-первых, как целое, объединенное единой целью. Во-вторых, как система взаимосвязанных элементов, функционирование которой и обеспечивает достижение цели. Стремление к лучшему достижению цели требует совершенствования (оптимизации) системы, которое заключается в поиске наилучших свойств элементов и связей между ними. Применение системного подхода для решения сложных задач, в частности слабоструктурированных, фактически – новых, которые еще не рассматривались как система, получило название «системный анализ». А это уже лучшая реклама эффективности применения «правильной» методологии.

В.А. Хобин



## Volume 8, Issue 1 /2016

ISSN 2312-3125 (print), ISSN 2312-931X (online)

UDC 681.5+66-933.6+338.364

### Editor-in-chief:

Khobin V.A., prof. (Odessa, Ukraine)

### Deputy chief editors:

Volkov V.E., prof. (Odessa, Ukraine)

Yegorov V.B., PhD (Odessa, Ukraine)

### Editorial Board:

Hesuan Hu, prof. (Shaanxi, China)  
Mingcong Deng, prof. (Tokyo, Japan)  
Myong K. Jeong prof. (New Jersey, USA)  
Panagiotis Tzionas prof. (Thessaloniki, Greece)  
Qiang Huang, prof. (Los Angeles C.A., USA)  
Qing-Shan (Samuel) Jia, prof (Beijing, China)  
Yangmin Li, prof (Macao, China)  
Vashpanov Y.O., prof. (Odessa, Ukraine)  
Gerega A.M., prof. (Odessa, Ukraine)  
Grabko V.V., prof. (Vinnytsia, Ukraine)  
Denisenko V.A., prof. (Odessa, Ukraine)  
Zhuchenko A. I., prof. (Kiev, Ukraine)  
Ickovich E.L., prof. (Moscow, Russia)  
Kotlik S.V., PhD (Odessa, Ukraine)  
Ladaniuk A.P., prof. (Kyiv, Ukraine)  
Liubchik L.M., prof. (Kharkov, Ukraine)  
Maksimov M.V., prof. (Odessa, Ukraine)  
Mopntik P.M., prof. (Odessa, Ukraine)  
Palov I., prof. (Ruse, Bulgaria)  
Panin I.G., prof. (Voronezh, Russia)  
Titlova O.O., PhD (Odessa, Ukraine)  
Todorcev Y.K., prof. (Odessa, Ukraine)  
Trishin F.A., PhD (Odessa, Ukraine)  
Hazarov V.G., prof. (St. Petersburg, Russia)  
Cukerman Y.D., prof (Moscow, Russia)  
Yakovis L.M., prof. (St. Petersburg, Russia)

### Technical editor:

Titlova O.O., PhD (Odessa, Ukraine)

### Computer design and imposition:

Putnikov D.V. ONAFT AMnR student

### Founder:

Odessa National Academy of Food Technologies

### Address of the editorial office:

Ukraine, Odessa, Kanatnaya str, 112, 65039,  
tel.: (048)712-42-54, e-mail:

[journal-atbp@mail.ru](mailto:journal-atbp@mail.ru)

[yegorov-victor@mail.ru](mailto:yegorov-victor@mail.ru)

[viktor.yehorov@onaft.edu.ua](mailto:viktor.yehorov@onaft.edu.ua)

### It's sent for the press 03.03.2016.

It's recommended for printing and publishing online by academic council of Odessa National Academy of Food Technologies

**03 march 2016., protocol № 8**

Responsibility for reliability of information is born by the author of the publication. Articles are printed in original language.

**It's allowed to use materials from the journal according to the Creative Commons license: CC-BY.**

It's printed in publishing house of Diol Print corp (Odessa). Circulation is 500 copies.

Журнал реферирован и индексируется 21-ой ведущей Мировой базой данных и индексной системой: EBSCO Information Services, ISSN, CrossRef, NBUV, Uran, Universal Impact Factor (UIF), Directory of Research Journals Indexing (DRJI), Open Academic Journals indexing (OAJI), Directory of Open Access Journals (DOAJ), ROAD, CiteFactor Academic Science Journals, Google Scholar, OCLC WorldCat, Bielefeld Academic Search Engine (BASE), Research Bible, ULRICHS WEB Global Serials Directory, Index Copernicus International, ELibrary, РИНЦ, Directory of Abstract Indexing for Journals (DAIJ), а также Global Science Journal Publishing (GSJP).

Журналу присвоен Международный стандарт качества ISO 26324:2012. Стандарт свидетельствует, что каждой статье опубликованной в нашем журнале в обязательном порядке присваивается Международный цифровой идентификатор DOI номер (Digital Object Identifier) что в свою очередь гарантирует что доступ к материалу статьи будет доступен для читателей вне зависимости от любого рода форс-мажорных ситуаций. Согласно Международным нормам журналу присвоена лицензия Creative Commons CC-BY Attribution, которая фиксирует свод правил относительно защиты авторских прав авторов. Для увеличения уровня цитируемости статей опубликованных в нашем журнале учеными со всего Мира и как следствие увеличения индекса цитирования наших авторов, редакция журнала АТБП оформляет все пристатейные списки литературы согласно IEEE Citation Style (стиль цитирования Международной ассоциации Institute of Electrical and Electronics Engineers).



AUTOMATION OF TECHNOLOGICAL AND BUSINESS-PROCESSES  
АВТОМАТИЗАЦИЯ ТЕХНОЛОГИЧЕСКИХ И БИЗНЕС-ПРОЦЕССОВ

CONTENTS  
СОДЕРЖАНИЕ

<b>Блохин Л.Н., Осадчий С.И., Калич В.М., Кочерженко Ю.М.</b> Аналитическое конструирование оптимальных систем управления движением линейного объекта по заданной траектории при стохастических воздействиях <b>Blokhin L.N., Osadchy S.I., Kalich V.M., Kochergenko Y.M.</b> Analytical design of optimal control systems of the linear object movement along a given trajectory under stochastic effects influence .....	4
<b>Tarakhtii O. S., Bundiuk A. N.</b> The research of the energy characteristics of cogeneration power plant in a changing fuel quality <b>Тарахтий О.С., Бундюк А.Н.</b> Аналитическое конструирование оптимальных систем управления движением линейного объекта по заданной траектории при стохастических воздействиях.....	13
<b>Volkov V.E.</b> Two-dimensional flame instability and control of burning in the half-open fire-chamber.....	21
<b>Червоненко П.П., Болтенков В.А.</b> Підвищення рівня автоматизації блоку очищення установки розділення повітря <b>Chervonenko P.P., Boltenkov V.A.</b> Increased automation of cleaning unit air separation unit.....	28
<b>Голінко І.М.</b> Принципи синтезу автоматичних систем керування промисловими кондиціонерами <b>Golinko I.M.</b> The synthesis principles of automatic control systems for industrial conditioners .....	33
<b>Ukhina H.V., Yatsenko T.P., Sytnikov V.S.</b> Linearization in a digital filter control characteristic problem for a specialized computer system <b>Ухина А.В., Яценко Т.П., Ситников В.С.</b> Аппроксимация в задаче управления характеристикой цифрового фильтра для специализированной компьютерной системы.....	42
<b>Водолазкіна К.О.</b> Автоматизація аналізу кар'єрного розвитку та підтримка прийняття рішень щодо атестації розробників програмного забезпечення .....	50
<b>A. L. Nikiforov, I. A. Menejlyuk, M. N. Ershov</b> Efficient reconstruction of engineering buildings in conditions of organizational constraints.....	60
<b>Pavlov A.I.</b> A simple pi-similar controller with continuous logic for non-stationary objects <b>Павлов А.И.</b> Простой пи-подобный регулятор с непрерывной логикой для нестационарных объектов.....	65
<b>Воїнова С. А.</b> Часткове оновлення – інноваційний інструмент управління ефективністю функціонування устаткування, що відновило ресурс <b>Voïnova S.A.</b> Partial renovating - the innovative tool of efficiency control of functioning of the equipment which has spent a resource.....	71
<b>Брунеткин А.И., Гусак А.В.</b> Математична модель динаміки установки підготовки вуглекислого газу у технологічному процесі виробництва карбаміду <b>Brunetkin A.I., Gusak A.V.</b> Definition of time of transition process by means of the modified gomokhronnosti's number on the example of heating of bodies.....	77
<b>Stefanyk V.M.</b> Computer-integrated system control reshuffle fuel assemblies AKZ the VVER-1000 taking into account the damage fuel cladding <b>Стефанік В.М.</b> Компьютерно-интегрированная система управления перестановками твс в акз ввэр-1000 с учетом поврежденности оболочек твэлов.....	83



UDC 658.511:69.055

## EFFICIENT RECONSTRUCTION OF ENGINEERING BUILDINGS IN CONDITIONS OF ORGANIZATIONAL CONSTRAINTS

A. L. Nikiforov<sup>1</sup>, i. A. Menejljuk<sup>1</sup>, m. N. Ershov<sup>2</sup>

<sup>1</sup>Odessa State Academy of Civil Engineering and Architecture

<sup>2</sup>Moskow State Building University

Copyright © 2014 by author and the journal “Automation technological and business - processes”.

This work is licensed under the Creative Commons Attribution International License (CC BY).

<http://creativecommons.org/licenses/by/4.0/>



---

### Annotation

The article presents the results of experimental and statistical modeling and the search for effective organizational solutions for reconstruction of high-rise engineering structures by the example of the Ostankino television tower. The dependences of the factors having the greatest impact on the studied parameters are found. Restrictions on possible organizational solutions, on effectiveness indicators are imposed. According to the analysis of diagrams containing restrictions the most efficient organizational options for reconstruction are recommended.

### Ключовые слова

Experimental statistical modeling, reconstruction, high-rise engineering structures, numerical methods of optimization.

---

### Introduction

In Ukraine and abroad a large number of high-rise engineering structures is placed. Most of them are operated for ten years or more. Many high-rise engineering facilities require repair work, and some - emergency repair. Such projects require a significant investment. As a rule, there are many options for the upgrade. They may have different costs, deadlines. The uniqueness of some objects requires a specific work schedule (only on the night shift, the use of a limited number of people or calendar time). The regulations and studied information sources have no guidelines for the selection of effective organizational and technological solutions in the reconstruction of such facilities. Therefore, such work requires modeling and subsequent optimization on the most important criteria.

Using traditional building process modeling methods makes it impossible to assess the effectiveness of variants of organizational and technological solutions. Modeling and analysis of such options by experimental statistical methods will determine the best solution for the selected performance criteria.

### The purpose and objectives of the study

The aim of this study is to search for effective organizational solutions for reconstruction of high-rise engineering structures in the conditions of the limitations specified by experimental and statistical modeling on the example of the Ostankino television tower. To achieve this goal it is necessary to solve the following tasks:

1. Development of numerical optimization algorithm of organizational solutions, using experimental statistical modeling of the reconstruction project.
2. Carrying out a numerical experiment and build analytical and graphical dependences of the studied parameters of organizational factors.
3. Recommendation of the best options for the production of works on reconstruction at the given organizational constraints.



**ТЕХНІЧНІ ЗАСОБИ ТА ТЕХНОЛОГІЇ В СИСТЕМАХ УПРАВЛІННЯ**

To solve the optimization problem of the reconstruction project Ostankino television tower the numerical experiment on modeling options of organizational solutions to these works was carried out. When carrying out a numerical study the theory of optimal experimental design, experimental statistical modeling, advanced software for the construction of the calendar-network models construction industry was used [1,2, 3].

The numerical study on the developed algorithm can reasonably choose the optimal organizational solutions for the complex restoration work in difficult conditions, with limited institutional financing [4]. The study estimates was used to reflect the actual costs of construction and installation works. Building construction schedules allowed displaying the sequence correctly and technological solutions adopted during the high-altitude installations. Thus, the present study provides a quantitative assessment of alternatives to the project with varying versions of the complex organization of restoration work, financing and conditions of existing restrictions.

Problem solving optimization consists of the steps shown in Fig. 1.

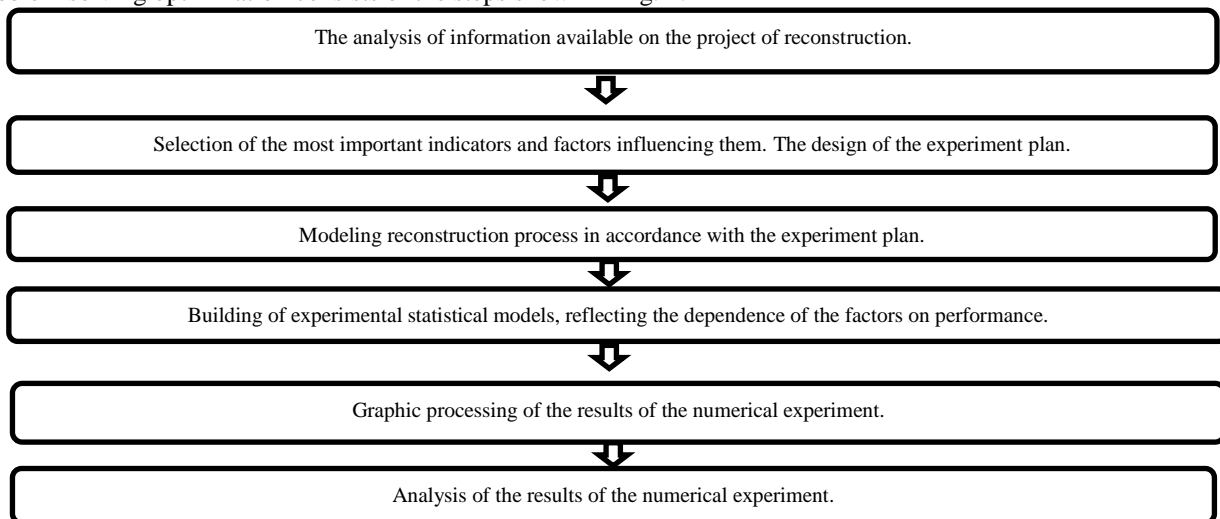


Fig. 1 – Flowchart of the research methods

The object of optimization is the project of reconstruction of the Ostankino television tower, which is located in Moscow. The tower is one of the highest buildings of this type in the world, has a series of non-standard design solutions, as well as the peculiarities of production, which greatly complicates the process of reconstruction. As a result of analysis of the features of the object, we identified the main indicators of the reconstruction project, as well as factors that directly affect these figures.

The following indicators are the most important in our view:

$Y_1$  – the duration of construction and installation works;

$Y_2$  – the intensity of the financing of the reconstruction project;

$Y_3$  – the cost of construction and installation works.

On selected indicators most influenced by the following factors:

$X_1$  - the number of shifts per day;

$X_2$  - the number of working days;

$X_3$  - ratio combining work;

$X_4$  - the value of fixed costs.

As a result of the construction of the project of reconstruction models (calendar schedules of production) performance of investment and construction project have been investigated, changing under the influence of organizational factors. The results of the study are shown in Table 1.

The pattern of changes of the indicators in the reconstruction of the Ostankino television tower, depending on the number of shifts per day, days per week, the ratio of combining work and the value of fixed costs are adequately described by mathematical models, shown below:

- the duration of construction and installation works;

$$\begin{aligned}
 Y_1 = & 711 - 477,7 X_1 + 328,8 X_1^2 + 136,3 X_1 X_2 + 233 X_1 X_3 \\
 & - 362,6 X_2 + 260,3 X_2^2 + 180,9 X_2 X_3 \quad \bullet \\
 & - 590,5 X_3 + 49,8 X_3^2 \quad \bullet \\
 & \quad \bullet + 37,3 X_4^2
 \end{aligned} \tag{1}$$



**ТЕХНІЧНІ ЗАСОБИ ТА ТЕХНОЛОГІЇ В СИСТЕМАХ УПРАВЛІННЯ**

- the cost of construction and installation works;

$$\begin{aligned}
 Y_2 = & 22539,41 + 5906,812X_1 - 4465,1 X_1^2 + 1423,84 X_1 X_2 + 2334,77 X_1 X_3 + 73,43 X_1 X_4 \\
 & + 4584,98 X_2 - 4336,95 X_2^2 + 1859,23 X_2 X_3 - 73,43 X_2 X_4 \\
 & + 8106,2 X_3 + 4394,15 X_3^2 - 73,43 X_3 X_4 \\
 & + 67,43 X_4 - 232,85 X_4^2
 \end{aligned} \tag{2}$$

- the intensity of the financing of the reconstruction project.

$$\begin{aligned}
 Y_3 = & 543451,34 - 9628,71X_1 + 1328,02 X_1^2 + 395,83 X_1 X_2 + 2008,34 X_1 X_3 - 1391,67X_1 X_4 \\
 & - 4375,93 X_2 + 186,32 X_2^2 + 4887,5 X_2 X_3 - 4366,67 X_2 X_4 \\
 & - 8175,01 X_3 - 3321,98 X_3^2 - 6015,01 X_3 X_4 \\
 & + 5442,22 X_4 + 11469,67 X_4^2
 \end{aligned} \tag{3}$$

Table 1. Research Results Matrix

№	№							№	№						
	X <sub>1</sub> Number of shifts per day	X <sub>2</sub> Number of working days	X <sub>3</sub> Ratio combining work, %	X <sub>4</sub> Value of fixed costs thousand rubles per month	The duration of construction and installation works, days	The cost of construction and installation works, th. rubles	The intensity of the financing of the reconstruction project, thousand rubles per month		X <sub>1</sub> Number of shifts per day	X <sub>2</sub> Number of working days	X <sub>3</sub> Ratio combining work, %	X <sub>4</sub> Value of fixed costs thousand rubles per month	The duration of construction and installation works, days	The cost of construction and installation works, th. rubles	The intensity of the financing of the reconstruction project, thousand rubles per month
1	2	3	4	5	6	7	8	1	2	3	4	5	6	7	8
1	3	7	63	700	382	536 955	42 169	13	1	3	63	700	1282	557 955	13 056
2	3	7	63	300	382	531 862	41 769	14	1	3	63	300	1282	540 862	12 656
3	3	7	0	700	939	549 952	17 570	15	1	3	0	700	3494	609 568	5 233
4	3	7	0	300	939	537 432	17 170	16	1	3	0	300	3494	562 982	4 833
5	3	3	63	700	638	542 928	25 529	17	3	5	32	500	655	538 958	24 685
6	3	3	63	300	638	534 422	25 129	18	1	5	32	500	1414	551 608	11 703
7	3	3	0	700	1633	566 145	10 400	19	2	7	32	500	693	539 592	23 358
8	3	3	0	300	1633	544 372	10 000	20	2	3	32	500	1239	548 692	13 285
9	1	7	63	700	766	545 915	21 380	21	2	5	63	500	409	534 858	39 231
10	1	7	63	300	766	535 702	20 980	22	2	5	32	700	743	545 378	22 020
11	1	7	0	700	1970	574 008	8 741	23	2	5	0	500	1102	546 408	14 875
12	1	7	0	300	1970	547 742	8 341	24	2	5	32	300	743	535 472	21 620
								25	2	5	32	500	743	540 425	21 820



**ТЕХНІЧНІ ЗАСОБИ ТА ТЕХНОЛОГІЇ В СИСТЕМАХ УПРАВЛІННЯ**

The calculation of the analytical relationships shown above made using program “Compex” developed under the led of Professor V. Voznesensky [5].

Analyzing Fig. 2, we can say that the minimum duration of the construction, which is equal to 790 days, can be obtained at the following values of factors:

- the number of shifts per day  $X_1 = +0,73$  (22 hours per day);
- the number of working days  $X_2 = +1$  (7 days a week);
- ratio combining work  $X_3 = 0$  (32%);
- the value of fixed costs  $X_4 = +1$  (700 th. rub per month)

A maximum value of 2314 days, achieved by:

- the number of shifts per day  $X_1 = -1$  (1 shift a day);
- the number of working days  $X_2 = -1$  (3 days a week);
- ratio combining work  $X_3 = 0$  (32%);
- the value of fixed costs  $X_4 = +1$  (700 th. rub per month)

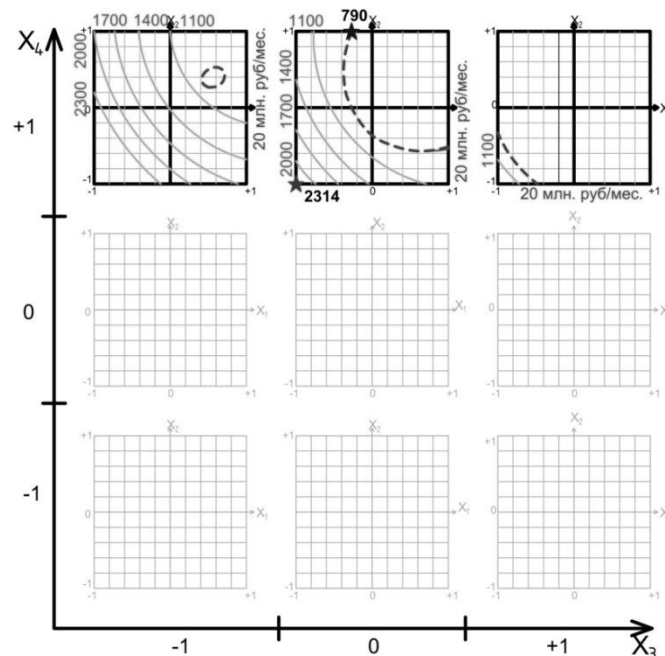


Fig. 2 – Diagram of changing the duration of construction and installation work of the reconstruction with the given constraints ( $Y_3 = 20$  bil. rub. per month.,  $X_4 = 700$  th. rub per month.) - dotted line shows the limitation in the intensity of the financing

Restricting leads to the fact that the minimum duration of the reconstruction work is increased by 38.6% from the specified level in the project documentation of 570 days. At the same time, the maximum value of the studied index decreased by 45.5% from the extremum obtained as a result of the simulation.

At constant levels of factors  $X_3$  and  $X_4$  variation of extreme values occurs only by increasing the use of calendar time, ie, to achieve the desired values of the duration of construction and installation work in the reconstruction is necessary to change the values of the factors  $X_1$  and  $X_2$  (to increase their level for achieving the minimum periods and vice versa, reduce to extend the work performance).

The most rational solution would be to enclose the value of the test indicator to its minimum value specified in the project documentation (570 days). In this case, the minimum value is reached at 790 days by  $X_1 = 0.73$  (22 hours),  $X_2 = 1$  (7 days a week),  $X_3 = 0$  (32%),  $X_4 = 1$  (700 thousand. rub. / month.).

Choosing this type of restriction is based on the fact that such a situation may arise in case of work in times of financial crisis, when there is no way to preserve the value of the intensity of the financing of the reconstruction project on the initially





## ТЕХНІЧНІ ЗАСОБИ ТА ТЕХНОЛОГІЇ В СИСТЕМАХ УПРАВЛІННЯ

planned level, and it is necessary to increase the duration of the renovation work to prevent an increase in the total cost of construction and installation work.

An analysis of Fig. 3 shows that the minimum rate of funding of the reconstruction project, which is equal to 11767 thousand rubles per month, can be reached at the following values of the factors:

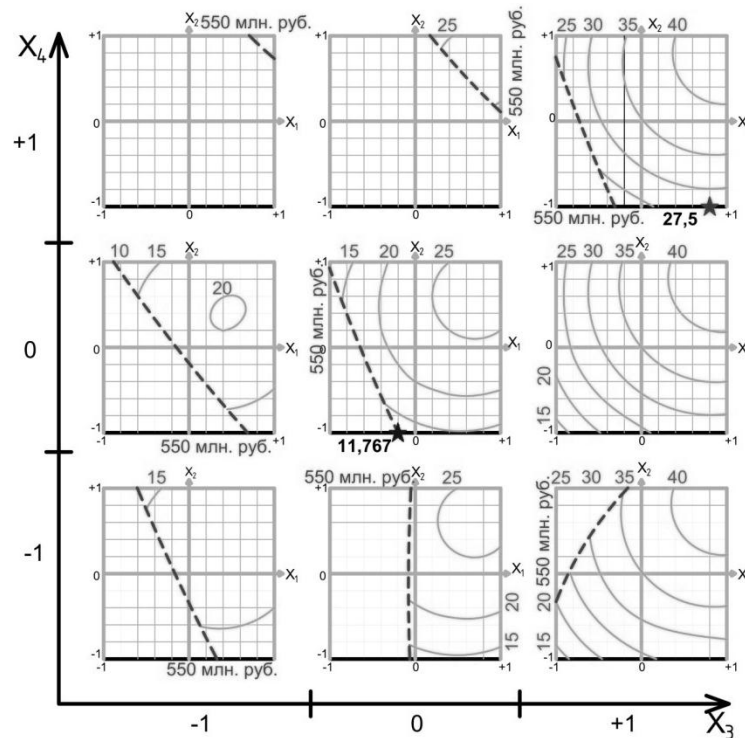


Fig. 3 – Diagram of changing of the intensity of the financing of the reconstruction project ( $Y_2 = 550$  bil. rubles,  $X_2 = 3$  days) – dotted line shows the limitation of the cost of construction and installation works

- the number of shifts per day  $X_1 = +0,8$  (23 hours a day);
  - the number of working days  $X_2 = -1$  (3 days a week);
  - ratio combining work  $X_3 = 0$  (32%);
  - the value of fixed costs  $X_4 = 0$  (500 th. rub per month)
- The maximum value of 27,500 rubles per month is achieved by:
- the number of shifts per day  $X_1 = -0,2$  (16 hours a day);
  - the number of working days  $X_2 = -1$  (3 days a week);
  - ratio combining work  $X_3 = 0$  (32%);
  - the value of fixed costs  $X_4 = 0$  (500 th. rub per month)

As a result of restrictions there was an increase of minimum intensity of financing of the reconstruction project in 1,5 times, and the maximum value of the index has decreased by 54% compared to the extreme values obtained as a result of the simulation.

This indicator is strongly correlated to the duration and cost of construction and installation works. In this regard, the extreme values of the changes affect all the factors originally given. The analysis of the graphs can be concluded that the most advantageous in all parameters is to carry out the work using works combined ratio of 32%, so to decrease the value of the test indicator need to seek it to the value  $X_3 = 0$  (32%). If the value  $X_3 = 1$  (63%) and  $X_3 = -1$  (0%) value of the funding intensity tends to a maximum.



**ТЕХНІЧНІ ЗАСОБИ ТА ТЕХНОЛОГІЇ В СИСТЕМАХ УПРАВЛІННЯ**

The rational solution would result in the decreasing of the project funding intensity index to a minimum, while the value of construction and installation work cost index should be within the tolerance range. The value of the intensity of financing to 11767 thousand rub. per month is possible to achieve with the values of the factors  $X_1 = 0.8$  (23 hours),  $X_2 = -1$  (3 days a week),  $X_3 = 0$  (32%),  $X_4 = 0$  (500 th. rub. per month).

### Conclusions

1. By limiting the funding intensity (up to 20 mln. rubles per month) and the level of fixed costs (not less than 700 th. rubles per month) the minimum duration of the reconstruction, which is equal to 790 days, can be achieved when working 7 days a week in two shifts of 11 hours a day and the reconciliation of work, equal to 32%.
2. By limiting the value of (550 bil. rubles) and the number of working days per week (no more than 3), the minimum intensity of the financing of the reconstruction project, which is equal to 11 767 th. rubles per month, can be reached at 3 working days per week, 2 shifts of 11.5 hours a day, combining work 32%, the value of fixed costs of 500 th. rubles per month.

### References

- [1] Voznesenskij V.A. Statisticheskie metody planirovaniya jeksperimenta v tehniko-jekonomicheskikh issledovaniyah. Moscow.: Finansy i statistika, 1981. Print.;
- [2] Adler Ju.P., E.V. Markova and Ju.V. Granovskij. Planirovanie jeksperimenta pri poiske optimal'nyh uslovij. Moscow. Nauka. 1971. Print.;
- [3] Nalimov V.V. Teorija jeksperimenta. Moscow. Nauka, 1971. Print.;
- [4] Krakovskij G.I. and G.F.Filaretov. Planirovanie jeksperimentov. Minsk: BTU, 1982. Print.;
- [5] Voznesenskij V.A., T.V. Ljashenko and B.L. Ogarkov. Chislennye metody reshenija stroitel'no-tehnologicheskikh zadach na JeVM. Kiev. :Vishha shkola, 1989. Print.

Отримано в редакцію: 22.01.2016 р./ Прийнято до друку: 24.01.2016 р./ Received by edition: 22.01.2016. Approved for the press: 24.01.2016

УДК 62-933.6:004.942

## ПРОСТОЙ ПИ-ПОДОБНЫЙ РЕГУЛЯТОР С КONTИНУАЛЬНОЙ ЛОГИКОЙ ДЛЯ НЕСТАЦИОНАРНЫХ ОБЪЕКТОВ

**A simple pi-similar controller with continuous logic for non-stationary objects**

**Павлов А.И. (Pavlov A.I., PhD in Technical Sciences, Associate Professor)**

**Одесская национальная академия пищевых технологий, Одесса**

Copyright © 2014 by author and the journal "Automation technological and business - processes".

This work is licensed under the Creative Commons Attribution International License (CC BY).

<http://creativecommons.org/licenses/by/4.0/>

